















## Bronsamenstelling 2016 Grootvebruik

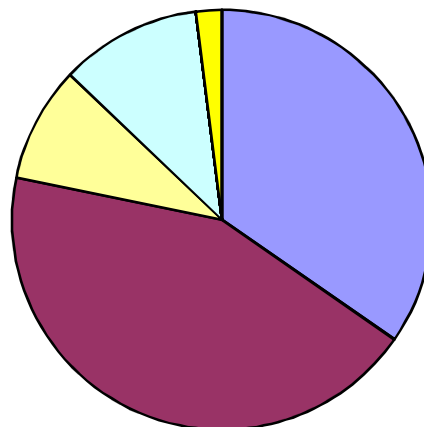
Branstofmix 2016

		Anode Groen	Anode Totaal
Kolen		0,00%	35,00%
Aardgas		0,00%	44,00%
Nucleair		0,00%	9,00%
Overig fossiel		0,00%	11,00%
<b>Hernieuwbare energiebronnen:</b>			
Wind		0,00%	0,00%
Zon		0,00%	0,00%
Waterkracht		0,00%	0,00%
Biomassa		100,00%	2,00%
Overig		0,00%	0,00%
<b>Onbekend:</b>			
Import		0,00%	0,00%
Onbekend overig		0,00%	0,00%

Anode Groen



Anode Totaal



### Milieuconsequenties

	Anode Groen	Anode Totaal
CO <sup>2</sup> (g/kWh)	0	574
Radioactief afval (g/kWh)	0,00000	0,000256

De cijfers zijn berekend op basis van een door EnergieNed vastgestelde en door de ACM geaccepteerde berekeningsmethodiek.

Aan deze publicatie kunnen geen rechten worden ontleend.